


Automatismes extérieurs pour portails à battants de 3 à 5m par vantail au maximum



# KRONO

**La fiabilité associée  
au prestige**

Un automatisme dans la tradition CAME: solide et silencieux. La solution idéale pour les portes de prestige et qui réunit harmonie, esthétique et fonctionnalité.




**CAME**  
PORTES AUTOMATIQUES

# KRONO

Le maximum de flexibilité d'application

La structure spéciale en aluminium fait de KRONO la solution idéale, et bénéficie d'une grande résistance et d'une grande flexibilité d'application. Elle est disponible en trois versions est particulièrement indiquée pour les milieux résidentiels. Elle s'applique sur les portails à battants de 3 à 5m de large par vantail au maximum.



**Intégration parfaite.** Sa vis sans fin et ses finitions spéciales permettent d'insérer KRONO dans de nombreux contextes architecturaux, même les plus exigeants.

**Blocage en fermeture.** KRONO, grâce à son IRREVERSIBILITE, maintient le blocage du portail en fermeture.

**L'ensemble de l'équipement** est fabriqué en aluminium pour garantir résistance et longévité.

## L'électronique

La nouvelle électronique de KRONO présente des fonctions spécifiques de commande et de sécurité qui répond aux exigences de base. De la version BASE à la version plus complète MULTIFONCTION qui consent:

- > Arrêt du portail directement de l'émetteur radio
- > Ouverture partielle de la porte
- > Detección electrónica de los obstáculos

## Les modèles

**KR300D/S**  
Motoréducteurs IRREVERSIBLES 230V

**KR310D/S**  
Motoréducteurs IRREVERSIBLES 230V avec micro interrupteurs d'arrêt du vantail incorporés

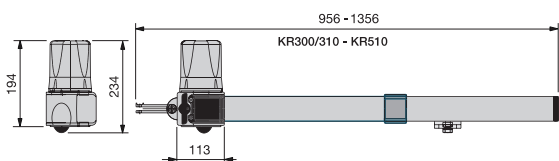
**KR510D/S**  
Motoréducteurs IRREVERSIBLES 230V

## Limites d'utilisation:

KR300/310	
Largeur du vantail (m)	Poids du vantail (Kg)
2	800
2,5	600
3	400

KR510	
Largeur du vantail (m)	Poids du vantail (Kg)
2	1000
2,5	600
3	400
4	500
5	400

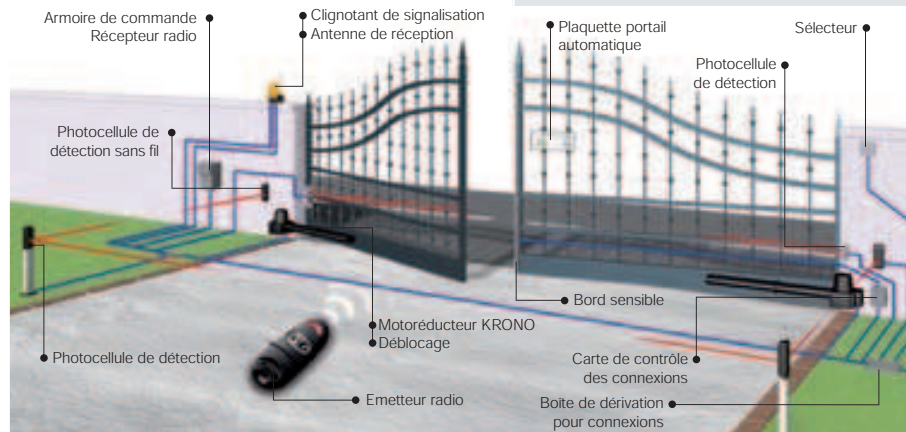
## Dimensions:



## Informations techniques:

Type	KR300-310	KR510
Degré de protection	IP54	
Alimentation carte	230V A.C. (50/60 Hz)	
Alimentation moteur	230V A.C. (50/60 Hz)	
Absorption	1,1A	
Puissance	130W	
Poussée	400N ÷ 3000N	
Intermittence/travail	30%	
Temps d'ouverture (90°)	22s	34s
Température de fonctionnement	-20°C ÷ +55°C	

## Installation type:



L'utilisation des bords de sécurité à rayon infrarouge ou à contact mécanique est indispensable au cas où l'analyse des risques le préconise.

Les données et les indications fournies dans ce catalogue peuvent subir des modifications à tout moment sans avis préalable de la part de CAME Cancelli Automatici s.p.a.



Made in Italy



Came cancelli automatici s.p.a.

via Martiri della Libertà, 15  
31030 Dosson di Casier - Treviso - Italy

www.came.it - info@came.it

